

تاریخ:

شماره:

پیوست:

شرکت زرین معدن آسیا (سهامی عام)

گزارش تفسیری مدیریت

سال مالی منتهی به ۲۹ اسفند ۱۳۹۶

در اجرای ابلاغیه شماره ۱۲۲/۲۹۳۸۶ مورخ ۱۳۹۶/۰۹/۲۹ سازمان بورس و اوراق بهادار، ناشر پذیرفته شده در بورس مکلف به افشای گزارش تفسیری مدیریت در مقاطع میان دوره ای ۶،۳، ۹ ماهه و سالانه است.

گزارش حاضر مبتنی بر اطلاعات ارائه شده در صورتهای مالی بوده و اطلاعاتی را در خصوص تفسیر وضعیت مالی، عملکرد مالی و جریان های نقدی شرکت برای تشریح اهداف و راهبردهای خود جهت دستیابی به آن اهداف به عنوان مکمل و متمم صورتهای مالی ارائه می نماید. گزارش مذکور، طبق ضوابط تهیه گزارش تفسیری مدیریت تهیه شده و شامل پنج بخش ذیل می باشد:

- ماهیت کسب و کار
- اهداف مدیریت و راهبردهای مدیریتی برای دستیابی به آن اهداف
- مهمترین منابع، ریسک و روابط
- نتایج عملیات و چشم اندازها
- مهمترین معیارها و شاخص های عملکرد برای ارزیابی عملکرد در مقایسه با اهداف اعلام شده

اعضاء هیئت مدیره	نام نماینده	سمت	امضاء
------------------	-------------	-----	-------

بنیاد نیکو کاری جمیلی

آقای حسین سلیمی

رئیس هیات مدیره

سرمایه گذاری صنعت و معدن اعتماد ایرانیان

آقای علی اکبر ولی پور

نائب رئیس هیات مدیره

صنعتی و معدنی کیمیای زنجان گستران

آقای فرید کوتی

عضو هیات مدیره

توسعه تجارت امید ایرانیان

آقای رضا جمیلی

عضو هیات مدیره

تولید و توسعه سرب و روی ایرانیان

آقای شهرام کدخدائی

عضو هیات مدیره و مدیر عامل



شرکت زرین معدن آسیا (سهامی عام)

گزارش تفسیری مدیریت

پیوست صورتهای مالی

سال مالی منتهی به ۲۹ اسفند ۱۳۹۶

در اجرای ابلاغیه شماره ۱۲۲/۲۹۳۸۶ مورخ ۱۳۹۶/۰۹/۲۹ سازمان بورس و اوراق بهادار، ناشر پذیرفته شده در بورس مکلف به افشای گزارش تفسیری مدیریت در مقاطع میان دوره ای ۳، ۶، ۹ ماهه و سالانه است.

گزارش حاضر مبتنی بر اطلاعات ارائه شده در صورتهای مالی بوده و اطلاعاتی را در خصوص تفسیر وضعیت مالی، عملکرد مالی و جریان های نقدی شرکت برای تشریح اهداف و راهبردهای خود جهت دستیابی به آن اهداف به عنوان مکمل و متمم صورتهای مالی ارائه می نماید. گزارش مذکور، طبق ضوابط تهیه گزارش تفسیری مدیریت تهیه شده و شامل پنج بخش ذیل می باشد:

- ماهیت کسب و کار
- اهداف مدیریت و راهبردهای مدیریتی برای دستیابی به آن اهداف
- مهمترین منابع، ریسک و روابط
- نتایج عملیات و چشم اندازها
- مهمترین معیارها و شاخص های عملکرد برای ارزیابی عملکرد در مقایسه با اهداف اعلام شده

۱. ماهیت کسب و کار:

۱.۱. شرکت زرین معدن آسیا در یک نگاه:

گروه شامل شرکت زرین معدن آسیا (سهامی عام) بعنوان شرکت اصلی و شرکتهای گسترش صنایع روی ایرانیان (سهامی خاص) و سیمین معدن قزلجا (سهامی خاص) بعنوان شرکتهای فرعی است.

شرکت زرین معدن آسیا (سهامی خاص) در تاریخ ۱۳۸۳/۰۸/۱۹ تحت شماره ۲۳۴۲۸۱ در اداره ثبت شرکتهای و مالکیتهای صنعتی تهران به ثبت رسید و به موجب صورتجلسه هیئت مدیره مورخ ۱۳۸۴/۰۶/۰۷ و صورتجلسه مجمع عمومی عادی به طور فوق العاده مورخ ۱۳۸۴/۱۱/۱۵ و آگهی تغییرات شماره ۴۳۱۷۹ مورخ ۱۳۸۴/۱۲/۰۸، دفتر مرکزی شرکت به زنجان منتقل و شرکت در تاریخ ۸۴/۱۲/۰۳ تحت شماره ۶۲۸۵ در اداره ثبت شرکتهای و مالکیت های صنعتی زنجان به ثبت رسید. طبق مصوبه مجمع عمومی فوق العاده مورخ ۱۳۸۶/۰۲/۱۰، نوع شرکت از سهامی خاص به سهامی عام تغییر یافته و اساسنامه شرکت اصلاح گردید.

۲.۱. تعریف و ماهیت صنعت:

موضوعات اصلی فعالیت شرکت شامل موارد ذیل می باشد:

الف - تولید و فرآوری مواد معدنی (کانی های فلزی و غیر فلزی)

ب- اکتشاف و استخراج و بهره برداری از معادن

ج- خرد کردن، شستشو، دانه بندی، کانه آرایی، تغلیظ، تصفیه، تکلیس و ذوب مواد معدنی

۳.۱. بازارهای اصلی، وضعیت رقابتی و جایگاه شرکت:

بازارهای اصلی شرکت شامل تمامی شرکتهای داخلی و خارجی تولید کننده شمش روی و شمش سرب از کنسانتره تولیدی این شرکت می باشد. تقاضای پذیرش شرکت در سازمان بورس و اوراق بهادار تهران در سال ۱۳۹۰ مورد تایید هیئت پذیرش قرار گرفت و پس از انجام مقدمات لازم، از تاریخ ۱۳۹۰/۰۹/۱۹، نام شرکت بعنوان شصت و هفتمین نماد معاملاتی در بازار دوم شرکت فرابورس ایران در فهرست نرخ های بورس درج و در تاریخ ۱۳۹۱/۱۰/۰۴ اولین معامله با نماد "فرزین" بر روی سهام شرکت انجام گردید. شرکت در فعالیت تولید کنسانتره سرب و روی فعالیت داشته و در بین شرکتهای فعال در این صنعت در زمره شرکتهای عمده و برتر محسوب می گردد. این شرکت تنها شرکت فرآوری کشور می باشد که موفق به تولید کنسانتره روی پرعیار از خاکهای کم عیار و باطله معدن انگوران به روش فلوتاسیون روی اکسیده گردیده است. طبق آخرین رتبه بندی انتشار یافته در سامانه کدال از کلیه شرکتهای پذیرفته شده در فرابورس، به تفکیک امتیاز به موقع بودن و قابلیت اتکاء، شرکت زرین معدن آسیا (سهامی عام) یکی از شرکتهای برتر در صنعت بوده و حائز رتبه ۵۰ گردیده است.

۴.۱. قوانین، مقررات و سایر عوامل برون سازمانی حاکم بر فعالیت شرکت:

- اساسنامه شرکت
- قانون سازمان بورس و اوراق بهادار
- قانون تجارت
- قانون مالیاتهای مستقیم
- قوانین سازمان بورس و اوراق بهادار
- قانون کار و تامین اجتماعی
- قانون مالیات بر ارزش افزوده
- قوانین و مقررات بانکی و گمرکی
- مصوبات مجمع عمومی
- مصوبات هیئت مدیره
- آئین نامه ها و دستورالعمل های داخلی
- سایر قوانین موضوع
- قانون مبارزه با پولشویی

۱. اطلاعات مدیران شرکت:

ردیف	شخصیت حقوقی عضو هیئت مدیره	نماینده	سمت	تاریخ عضویت	تحصیلات	رشته تحصیلی
۱	بنیاد نیکوکاری جمیلی	حسین سلیمی	رئیس هیئت مدیره	۹۶/۱۰/۲۳	کارشناسی ارشد	مدیریت بازرگانی
۲	شرکت تولید و توسعه سرب و روی ایرانیان	شهرام کدخدایی	عضو هیئت مدیره و مدیرعامل	۹۶/۱۰/۲۳	کارشناسی ارشد	متالورژی
۳	شرکت توسعه تجارت امید ایرانیان	رضا جمیلی	عضو هیئت مدیره	۹۶/۱۰/۲۳	کارشناسی ارشد	اقتصاد
۴	شرکت سرمایه گذاری صنعت و معدن اعتماد ایرانیان	اکبر ولی پور	نائب رئیس هیئت مدیره	۹۶/۱۰/۲۳	کارشناسی	ریاضی
۵	شرکت کیمیای زنجان گستران	فرید کوتی	عضو هیئت مدیره	۹۶/۱۰/۲۳	کارشناسی	مدیریت بازاریابی

6.1. سهامداران اصلی شرکت

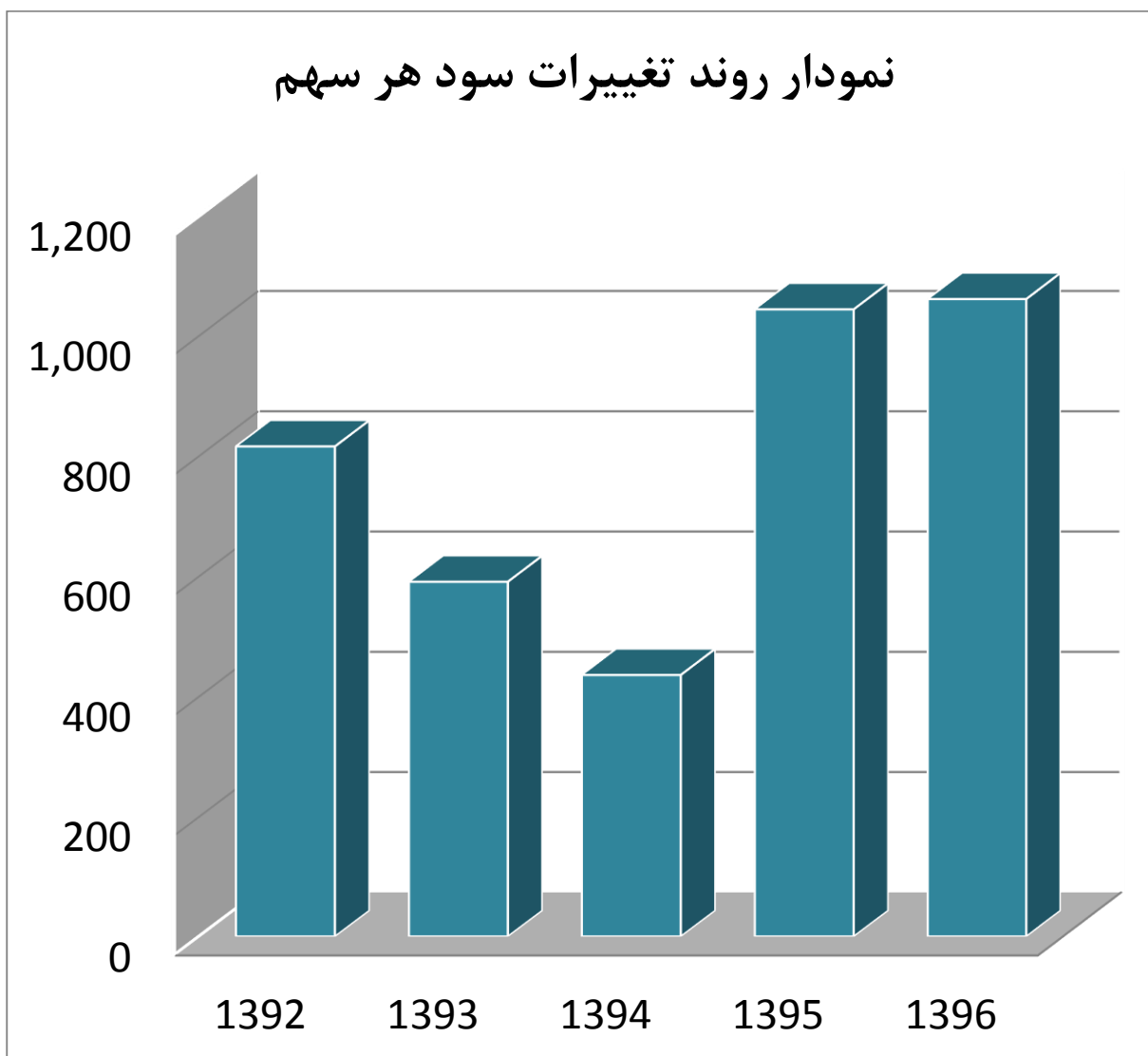
۱۳۹۶/۱۲/۲۹		نام سهامدار	ردیف
درصد سهام	تعداد سهام		
۲۲	۶۶,۰۰۰,۰۰۰	ابراهیم جمیلی	۱
۱۴/۵۰	۴۳,۴۹۹,۹۹۸	شرکت سرمایه گذاری صنعت و معدن اعتماد ایرانیان	۲
۱۰/۷۲	۳۲,۱۶۱,۰۸۹	مصطفی فیروزی نیاکی	۳
۱۰	۳۰,۰۰۰,۰۰۰	تقی کرمی	۴
۹/۴۳	۲۸,۲۸۸,۸۵۵	شرکت صنعتی و معدنی کیمیای زنجان گستران	۵
۴/۶۷	۱۴,۰۰۰,۰۰۰	شرکت بین المللی تحقیقات صنعت و معدن آیما	۶
۴/۱۳	۱۲,۳۸۱,۲۶۴	موسسه بنیاد نیکوکاری جمیلی	۷
۲۴/۵۵	۷۳,۶۶۸,۷۹۴	سایر	۸
۱۰۰	۳۰۰,۰۰۰,۰۰۰	جمع	

7.1. عوامل تاثیرگذار بر صنعت:

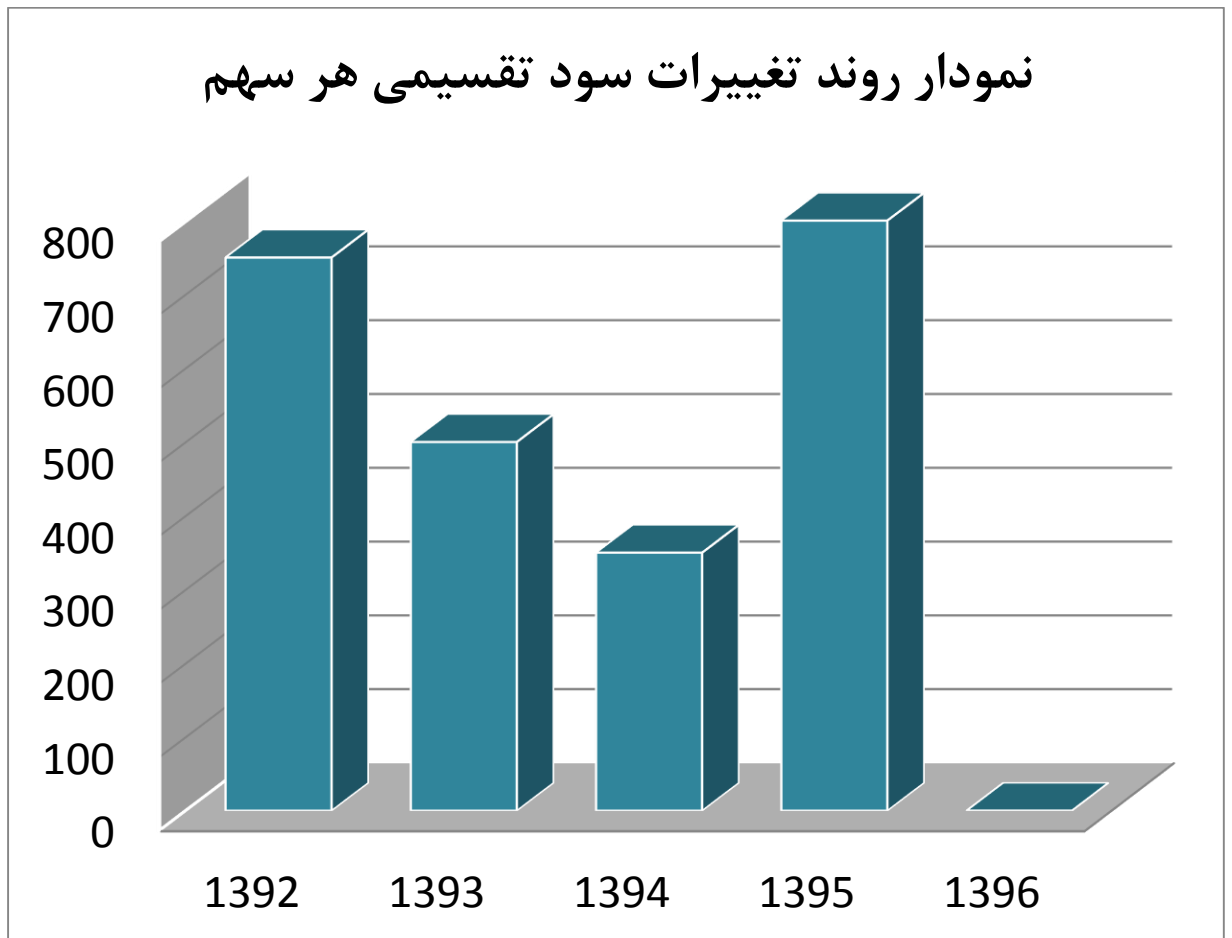
- تغییرات نرخ ارز (دلار)
- تغییرات LME
- نوع ماده اولیه معدنی
- حمل و نقل
- نرخ بهره تسهیلات

8.1. محیط کسب و کار و ریسک های حاکم بر محیط:

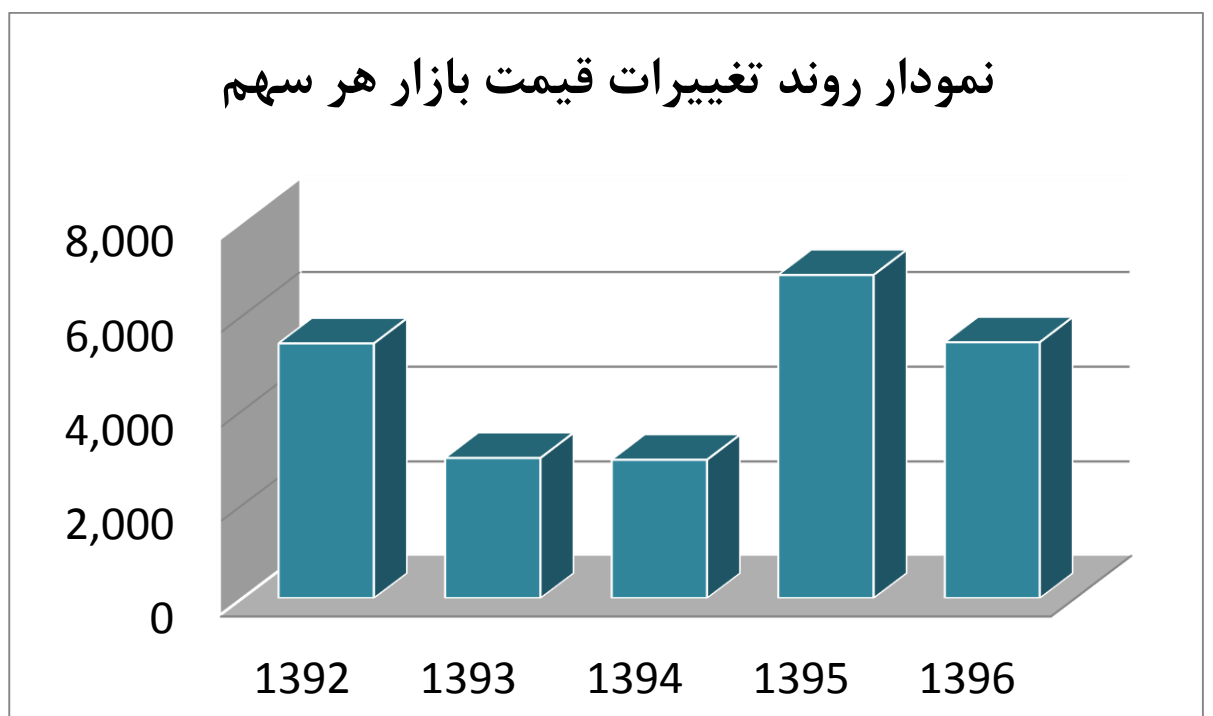
- ریسک تجاری
- ریسک تامین مواد اولیه
- ریسک ناشی از رقابت در صنعت



* نمودار روند تغییرات قیمت سود تقسیمی هر سهم شرکت اصلی در ۵ سال گذشته



* نمودار روند تغییرات قیمت بازار هر سهم در ۵ سال گذشته



۲. اهداف مدیریت و راهبردهای اتخاذ شده برای دستیابی به آن اهداف

هیئت مدیره شرکت در راستای ایجاد ارزش افزوده برای سهامداران، ارتقاء رفاه اجتماعی و دستیابی به رشد پایدار اقتصادی و با تکیه بر کارکنان توانمند و خلاق، اهداف و استراتژیهای را به شرح ذیل تدوین کرده است:

- افزایش درآمد و کاهش هزینه های عملیاتی
- توانمندسازی منابع انسانی
- بهینه سازی فرآیندهای شرکت
- صرفه جویی در مصرف انرژی
- کمک به موسسه های فرهنگی، ورزشی و عام المنفعه
- افزایش کیفیت محصول
- ایجاد امنیت شغلی و افزایش دانش فنی و غیرفنی در شرکت
- افزایش صادرات
- ایجاد تنوع در فعالیت های زنجیره تولید
- پیگیری سیستم وصول مطالبات
- پیگیری سیستم مبارزه با پولشویی
- افزایش توان و ظرفیت خطوط تولید فعلی
- افزایش تولید و کاهش سربار
- افزایش بهره وری با اعمال سیستم های مدیریت
- همکاری با مراکز علمی جهت افزایش راندمان محصول
- ادامه برنامه اکتشاف معادن
- جذب فارغ التحصیلان نمونه دانشگاهها
- افزایش سهم بازار
-

۱.۲. پروژه ها، طرح ها و برنامه های توسعه

برنامه ریزی لازم به منظور افزایش میزان تولید، بهبود کیفیت محصولات و کاهش هزینه های تولید و ایجاد تنوع لازم در منابع خرید ماده معدنی از اهم برنامه های آینده شرکت می باشد. شرکت طرح دریافت ماده معدنی از معادن مختلف از جمله سیمین معدن قزلجا (که ۸۳٪/۵ مالکیت آن متعلق به این شرکت است) را در دست اجرا دارد که تحقق آن مزایای بسیاری را نصیب شرکت خواهد کرد.

۲.۲. مسئولیتهای اجتماعی و زیست محیطی شرکت

با توجه به انجام تمامی الزامات سازمان محیط زیست، خوشبختانه مورد خاصی در ارتباط با اجرای قوانین و مقررات مربوطه وجود ندارد ولی با این حال جهت جلوگیری از ایجاد آلودگی دستگاه هوی مدیا، پروژه نصب غبارگیر آن در حال انجام می باشد که در سال ۹۷ تکمیل خواهد گردید. همچنین در راستای مدیریت مصرف انرژی، اقدامات لازم جهت کنترل مصارف برق، آب و گاز، با توجه به حد نصاب های مقرر توسط مراجع ذیربط، صورت پذیرفته است.

در راستای ایفای مسئولیتهای اجتماعی اقدامات ذیل صورت پذیرفته است:

- تامین رفاه و امنیت کارکنان
- انجام دوره های آموزشی کارکنان
- تلاش در جهت ایجاد امنیت شغلی کارکنان
- افزایش دانش فنی و غیر فنی پرسنل
- کمک به موسسات فرهنگی، ورزشی و عام المنفعه
- صرفه جویی در مصرف انرژی
- اخذ گواهینامه (لوح) صنعت سبز
- کاهش صدمات و تلفات نیروی انسانی
- نصب غبارگیر جهت جلوگیری از ایجاد آلودگی دستگاه هوی مدیا

۳.۲. برنامه ریزی برای رسیدن به راهبردها و اهداف

هیئت مدیره با برنامه ریزی و اخذ تصمیمات مناسب و با ایجاد تنوع در مشتریان خرید محصول (داخلی و صادراتی)، همچنین با برنامه ریزی ایجاد منابع متعدد تهیه ماده معدنی، قصد دارد با توجه به شرایط فعلی اقتصاد کلان کشور، اهداف متصور را محقق سازد.

۴.۲. امنیت شفافیت اطلاعات شرکت

شرح	رتبه در سال ۹۵	رتبه در سال ۹۴	رتبه در سال ۹۳	۹۶/۱۲/۲۹
کیفیت افشاء و اطلاع رسانی	۲۲	۲۷	۳۰	۵۰
تعداد روزهای گشایش نماد	۲۲۲	۲۳۳	۲۳۷	۱۹۲
تعداد روزهای معاملاتی	۲۲۲	۲۳۳	۲۳۷	۱۹۲
ارزش سهام معامله شده (میلیون ریال)	۱.۱۲۷.۲۵۱	۱۲۲.۹۹۵	۱۰۵.۱۸۰	۷۲۵.۶۰۱

3. مهمترین منابع، ریسک ها و روابط

1.3. ریسک ها

نظر به اینکه فعالیت اصلی شرکت زرین معدن آسیا (سهامی عام) در زمینه تولید کنسانتره روی و کنسانتره سرب می باشد، کل شرکت در معرض ریسک های مرتبط با صنعت سرب و روی قرار دارد:

الف - ریسک تجاری : کاربرد محصولات تولیدی شرکت در موارد مختلف نشان دهنده میزان وابستگی وضعیت این محصولات به میزان تقاضا در بخشهای مختلف صنعت می باشد و این میزان تقاضا با رشد اقتصادی و قدرت خرید مصرف کنندگان شمش روی و سرب وابستگی دارد. لذا کاهش تقاضا، بحران اقتصادی، مازاد عرضه و تغییرات جهانی، مجموعه عواملی هستند که می توانند بر بازارهای مصرفی این محصولات تاثیر داشته باشند. در حال حاضر تقاضا برای محصولات شرکت بیشتر از میزان تولید در داخل کشور می باشد.

ب- ریسک تامین مواد اولیه: مواد اولیه عمده مورد نیاز شرکت از معدن انگوران شرکت تهیه و تولید مواد معدنی ایران و براساس سهمیه بندی تهیه می گردد و با توجه به عیار روی و سرب موجود در آن و قیمت شمش سرب و روی بازار بورس لندن (LME) و نرخ دلار تعیین نرخ می گردد. خرید ماده معدنی با توجه به توافق به عمل آمده با شرکت تهیه و تولید، به صورت نقدی یا LC داخلی و یا ضمانتنامه مدت دار شش ماهه انجام می شود. با این اقدام، نوسانات قیمت فلزات در بازارهای جهانی و افزایش و کاهش نرخ دلار، ریسک قابل توجهی را متوجه شرکت نمی کند. در جهت تأمین نیاز مواد اولیه، شرکت زرین معدن آسیا در حال مذاکره با معادن دیگر جهت تهیه ماده معدنی می باشد. همچنین شرکت در راستای کاهش ریسک تأمین ماده اولیه از شرکت تهیه و تولید مواد معدنی ایران، اقدام به برنامه ریزی جهت خرید ماده معدنی از سایر منابع نظیر معادن سرب و روی مهدی آباد یزد که بزرگترین معدن سرب و روی کشور می باشد نموده است.

ج- ریسک ناشی از رقابت در صنعت: شرکت زرین معدن آسیا(سهامی خاص) بعد از شرکت کالسیمین در رتبه دوم سهمیه خاک (ماده اولیه) از معدن انگوران بوده، همچنین دارای رتبه برتر در بین تولید کنندگان کنسانتره سرب و روی می باشد. ایران با دارا بودن رتبه پنجم جهان از لحاظ ذخائر سرب و روی، از نظر میزان بهره برداری، در جایگاه شصتم جهان قرار دارد. از سوی دیگر بدلیل بالا بودن بهای تمام شود تولید این محصولات در ایران، در صحنه بین المللی با ریسک رقابت در فروش مواجه هستیم.

2.3. وضعیت سرمایه در گردش شرکت اصلی :

در پایان دوره مالی منتهی به ۹۶/۱۲/۲۹، شرکت وجوه نقدی معادل ۲۸۹،۶۴۵ میلیون ریال، مجموع دارایی های جاری معادل ۶۵۹،۱۸۸ میلیون ریال و مجموع بدهی های جاری به مبلغ ۳۸۳،۸۷۷ میلیون ریال داشته است. این موضوع بیانگر این است که نه

تنها شرکت با کسری در سرمایه در گردش مواجه نگردیده است بلکه شرایط بسیار مطلوبتری جهت به کارگیری مناسب از سرمایه در گردش خواهد داشت.

۳.۳. نقدینگی و جریانهای نقدی شرکت اصلی :

در جدول ذیل خلاصه وضعیت جریان وجوه نقد ارائه می گردد:

۹۵/۱۲/۲۹	۹۶/۱۲/۲۹	شرح
ارقام به میلیون ریال	ارقام به میلیون ریال	
۱۵۱،۷۸۱	۲۰۰،۹۷۹	جریان خالص ورود(خروج) وجه نقد ناشی از فعالیتهای عملیاتی
۴،۳۶۰	(۱۰۵،۴۱۵)	جریان خالص ورود(خروج) وجه نقد ناشی از بازده سرمایه گذاری ها و سود پرداختی بابت تامین مالی
(۱۶،۲۰۳)	(۱۸،۱۷۱)	مالیات بر درآمد پرداختی
(۶۳،۸۵۷)	(۱۹۹،۰۵۶)	جریان خالص ورود(خروج) وجه نقد ناشی از فعالیتهای سرمایه گذاری

۴.۳. تعهدات سرمایه ای و بدهی های احتمالی :

شرکت در تاریخ ترازنامه (۱۳۹۶/۱۲/۲۹)، فاقد تعهدات سرمایه ای و بدهی های احتمالی می باشد.

۵.۳. دعاوی حقوقی و اثرات ناشی از آن :

شرکت در تاریخ (۱۳۹۶/۱۲/۲۹)، فاقد دعاوی حقوقی اثرگذار بر صورتهای مالی شرکت می باشد.

۶.۳. معاملات اشخاص وابسته و چگونگی تاثیر آنها بر عملکرد شرکت :

عمده معاملات با شرکتهای درون گروه صنعتی زرین، ناشی از خرید یا فروش کالا و خدمات، تامین مالی درون گروهی و یا سود سهام دریافتی می باشد.

4. نتایج عملیات و چشم اندازها

1.4. تحقق افزایش سرمایه شرکت اصلی :

در سال مالی منتهی به ۱۳۹۶/۱۲/۲۹ ، افزایش سرمایه شرکت از مبلغ ۱۸۰ میلیارد ریال به ۳۰۰ میلیارد ریال، در تاریخ ۱۳۹۶/۰۷/۲۳ در اداره ثبت شرکتها و مالکیت‌های صنعتی زنجان به ثبت رسید.

*سود تقسیمی: شرکت در سال ۱۳۹۵ ، سودی معادل ۸۳ درصد EPS اعلام شده (به ازاء هر سهم ۸۰۰ریال) را تقسیم نمود که در مقایسه با سال ۱۳۹۴ ، به میزان ۱۲۹ درصد رشد نشان می‌دهد. در حال حاضر شرکت پرداخت سود نقدی سهام برای سال مالی ۱۳۹۶ را پیش بینی نمی‌کند اما قصد دارد (جهت ورود به بورس از فرابورس) ، در صورت اخذ مجوز افزایش سرمایه از مراجع ذیصلاح ، سودهای انباشته و آتی خود را جهت سرمایه گذاری مجدد در فعالیتهای عملیاتی شرکت به افزایش سرمایه تبدیل نماید.

2.4. درآمد و بهای تمام شده عملیاتی / سود عملیاتی / سود خالص گروه تلفیقی:

درآمدهای عملیاتی شرکت در دوره مالی منتهی به ۱۳۹۶/۱۲/۲۹ ، مبلغ ۱,۶۷۶,۴۴۲ میلیون ریال گردید که نسبت به دوره مالی متناظر، ۴۴,۴ درصد افزایش مالی را نشان می‌دهد.

هزینه‌های عملیاتی شرکت در دوره مالی منتهی به ۱۳۹۶/۱۲/۲۹ ، مبلغ ۱,۳۲۴,۷۳۳ میلیون ریال گردید که نسبت به دوره مالی متناظر، ۴۰,۵ درصد افزایش را نشان می‌دهد.

سود عملیاتی شرکت در دوره مالی منتهی به ۱۳۹۶/۱۲/۲۹ ، مبلغ ۳۱۴,۹۴۲ میلیون ریال گردید که نسبت به دوره مالی متناظر، ۶۱,۲ درصد افزایش را نشان می‌دهد.

سود خالص شرکت در دوره مالی منتهی به ۱۳۹۶/۱۲/۲۹ ، مبلغ ۳۰۳,۸۱۳ میلیون ریال گردید که نسبت به دوره مالی متناظر، ۳۸,۲ درصد افزایش را نشان می‌دهد.

شرکت زرین معدن آسیا

صورت سود (زیان) مقایسه ای شرکت اصلی

۱۳۹۶	۱۳۹۵	۱۳۹۴	
ریال	ریال	ریال	
۹۹۱,۰۲۰,۳۲۷,۱۶۶	۶۵۷,۰۶۲,۹۶۹,۲۶۲	۴۲۶,۸۹۷,۰۷۰,۴۹۹	درآمدهای عملیاتی
(۶۸۳,۸۹۵,۹۸۴,۱۵۵)	(۴۹۸,۷۵۴,۶۴۸,۵۴۰)	(۳۴۴,۹۲۴,۵۸۴,۳۰۱)	بهای تمام شده درآمدهای عملیاتی
۳۰۷,۱۲۴,۳۴۳,۰۱۱	۱۵۸,۳۰۸,۳۲۰,۷۲۲	۸۱,۹۷۲,۴۸۶,۱۹۸	سود ناخالص
(۲۸,۶۶۳,۲۴۰,۱۱۶)	(۲۲,۱۵۵,۲۴۴,۲۳۱)	(۱۸,۲۵۲,۶۶۳,۳۱۶)	هزینه های فروش ، اداری و عمومی
۳۹,۱۳۲,۴۹۶,۶۱۲	۲۶,۱۷۵,۷۰۱,۶۷۷	۱,۳۲۹,۲۰۱,۵۰۰	سایر اقلام عملیاتی
۳۱۷,۵۹۳,۵۹۹,۵۰۷	۱۶۲,۳۲۸,۷۷۸,۱۶۸	۶۵,۰۴۹,۰۲۴,۳۸۲	سود عملیاتی
(۳,۶۶۳,۶۲۲,۹۴۰)	(۶۲۰,۱۱۹,۹۶۱)	(۴,۰۹۹,۴۵۴,۴۱۱)	هزینه های مالی
۴۸,۷۷۰,۴۷۷,۹۸۱	۴۴,۳۹۲,۲۵۸,۳۴۳	۳۰,۴۳۵,۲۸۵,۶۹۲	سایر درآمدها و هزینه های غیر عملیاتی
۳۶۲,۷۰۰,۴۵۴,۵۴۸	۲۰۶,۱۰۰,۹۱۶,۵۵۰	۹۱,۳۸۴,۸۵۵,۶۶۳	سود عملیات در حال تداوم قبل از مالیات
(۴۴,۵۳۶,۹۸۶,۳۶۲)	(۱۹,۰۱۸,۳۰۲,۸۱۴)	(۱۴,۷۷۳,۳۲۲,۰۹۴)	مالیات بردرآمد
۳۱۸,۱۶۳,۴۶۸,۱۸۶	۱۸۷,۰۸۲,۶۱۳,۷۳۶	۷۶,۶۱۱,۵۳۳,۵۶۹	سود خالص
			سود پایه هر سهم :
۱,۱۴۹	۸۰۱	۲۷۴	عملیاتی
۲۲۶	۲۴۳	۱۵۲	غیر عملیاتی
۱,۳۷۵	۱,۰۴۴	۴۲۶	سود هر سهم
۲۳۱,۲۸۷,۶۷۱	۱۸۰,۰۰۰,۰۰۰	۱۸۰,۰۰۰,۰۰۰	تعداد سهام (میانگین موزون)

شرکت زرین معدن آسیا

صورت سود (زیان) مقایسه ای گروه تلفیقی

	۱۳۹۶	۱۳۹۵	
	ریال	ریال	
	۱,۶۷۶,۴۴۲,۳۰۷,۸۳۵	۱,۱۶۰,۷۱۴,۵۹۵,۸۵۳	درآمدهای عملیاتی
	(۱,۳۲۴,۷۳۳,۱۳۸,۱۸۱)	(۹۴۲,۶۷۳,۳۴۶,۴۳۴)	بهای تمام شده درآمدهای عملیاتی
	۳۵۱,۷۰۹,۱۶۹,۶۵۴	۲۱۸,۰۴۱,۲۴۹,۴۱۹	سود ناخالص
	(۴۶,۱۵۷,۷۱۳,۱۴۸)	(۳۳,۲۲۴,۳۱۰,۵۹۹)	هزینه های فروش، اداری و عمومی
	۹,۳۹۰,۶۳۹,۲۱۲	۱۰,۵۱۴,۱۲۰,۵۵۵	سایر اقلام عملیاتی
	۳۱۴,۹۴۲,۰۹۵,۷۱۸	۱۹۵,۳۳۱,۰۵۹,۳۷۵	سود عملیاتی
	(۹,۳۷۳,۲۸۴,۷۱۶)	(۴,۳۲۷,۵۶۰,۳۴۳)	هزینه های مالی
	۵۰,۸۳۳,۵۵۴,۳۸۳	۴۹,۱۱۴,۴۸۳,۸۹۱	سایر درآمدها و هزینه های غیر عملیاتی
	۳۵۶,۴۰۲,۳۶۵,۳۸۵	۲۴۰,۱۱۷,۹۸۲,۹۲۳	سود عملیات در حال تداوم قبل از مالیات
	(۵۲,۵۸۹,۶۶۸,۹۴۹)	(۲۰,۲۷۴,۲۷۱,۹۸۱)	مالیات بردرآمد
	۳۰۳,۸۱۲,۶۹۶,۴۳۶	۲۱۹,۸۴۳,۷۱۰,۹۴۲	سود خالص
	۳۴,۶۰۹,۰۴۵,۶۲۶	۴۷,۹۷۹,۳۷۵,۸۰۰	سهم اقلیت از سود (زیان) خالص
	۲۶۹,۲۰۳,۶۵۰,۸۱۰	۱۷۱,۸۶۴,۳۳۵,۱۴۲	سود خالص پس از کسر سهم اقلیت
			سود پایه هر سهم :
	۱,۲۰۷	۷۱۱	عملیاتی
	۱۸۴	۲۵۱	غیر عملیاتی
	۱,۳۹۱	۹۶۲	سود هر سهم
	۲۳۱,۲۸۷,۶۷۱	۱۸۰,۰۰۰,۰۰۰	تعداد سهام (میانگین موزون)

3.4. نسبت‌های مالی شرکت اصلی:

۱۳۹۵/۱۲/۲۹	۱۳۹۶/۱۲/۲۹	فرمول محاسبه	شرح نسبت
نسبت‌های نقدینگی:			
۱,۶۹	۱,۷۲	مجموع دارائی های جاری	نسبت جاری
		مجموع بدهی های جاری	
۱,۰۵	۱,۴۸	موجودی مواد و کالا-پیش پرداختها - دارائی های جاری	نسبت آنی
		مجموع بدهی های جاری	
نسبت های سرمایه گذاری(اهرم مالی):			
۰,۴۱	۰,۳۵	کل بدهیها	نسبت بدهی
		کل دارائی ها	
۰,۵۹	۰,۶۵	ارزش ویژه	نسبت مالکانه
		کل دارائی ها	
۱,۴۵	۱,۸۳	حقوق صاحبان سهام	نسبت حقوق صاحبان سهام به کل بدهیها
		مجموع بدهیها	
نسبت های سودآوری			
۴۵	۴۵	سود قبل از مالیات	نسبت بازده حقوق صاحبان سهام
		ارزش ویژه	
۲۷	۲۹	سود خالص + هزینه بهره	نسبت بازده دارائی ها
		کل دارائی ها	
۸۱	۶۳	خالص وجوه نقد حاصل از فعالیتهای عملیاتی	نسبت نقد شوندگی سود
		سود خالص	
نسبت های ارزش ویژه			
۱۱۴۵	۱۲۰۹	سود قبل از مالیات	سود هر سهم(ریال)
		تعداد سهام	
۸۰۰	---	سود تقسیم شده	سود نقدی هر سهم(ریال)
		تعداد سهام	
۸۴۳	۶۷۰	خالص وجوه نقد حاصل از فعالیت های عملیاتی	جریان نقدی هر سهم
		تعداد سهام	
۳۹	۴۵	سود عملیاتی	بازده ارزش ویژه
		ارزش ویژه	
نسبت های فعالیت			
۰,۲۴	۰,۳۱	سود ناخالص	نسبت سود ناخالص به فروش(درآمد)
		درآمد عملیاتی	
۰,۲۸	۰,۳۲	سود عملیاتی	نسبت بازده فروش
		درآمد عملیاتی	

۵. مهمترین معیارها و شاخص های عملکرد برای ارزیابی عملکرد در مقایسه با اهداف اعلام شده

شرکت زرین معدن آسیا (سهامی عام) با توجه به خط مشی کیفیت، نقشه استراتژیک، اهداف کلان و عملیاتی سازمان، شاخصها و معیارهای عملکرد را در حوزه های ذیل تعریف نموده و به طور مستمر آنها را پایش می نماید:

1.5. شاخصهای سنجش عملکرد مالی شرکت:

۱. افزایش ثروت سهامداران از طریق افزایش سود ناخالص عملیاتی شرکت
۲. تحقق سود عملیاتی و پیش بینی هر سهم از طریق کاهش انحرافات بودجه
۳. افزایش سود خالص شرکت از طریق کاهش هزینه های مالی و کاهش هزینه های غیر عملیاتی و کاهش مالیات شرکت
۴. افزایش سود ناخالص شرکت از طریق کاهش بهای تمام شده درآمدهای عملیاتی

2.5. شاخصهای عملکرد در خصوص جلب رضایت مشتری

۱. امتیاز ترویج مشتری
۲. نرخ گردش مالی مشتری
۳. امتیاز میزان سوددهی مشتری
۴. نرخ حفظ مشتری
۵. شاخص میزان رضایت مشتری
۶. ارزش طول عمر مشتری
۷. میزان تعامل مشتری
۸. شکایات مشتری

3.5. شاخص های مربوط به بازار و بازاریابی:

۱. میزان نفوذ برند در بازار
۲. میزان سهم بازار
۳. نرخ رشد بازار
۴. نرخ مکالمه با مشتریان
۵. رتبه جستجوی برند در اینترنت
۶. نرخ کلیک در صفحه و مشاهده سایت شرکت از سوی مشتریان

4.5. شاخص های افزایش انگیزه نیروی انسانی:

۱. آموزش و افزایش دانش نیروی انسانی

۲. ایجاد و ارتقاء انگیزش کارکنان

۳. بکارگیری فناوری و سیستم های نوین

5.5. شاخص های بهبود مدیریت کیفیت

۱. شاخص کیفیت

۲. شاخص اثر بخشی تجهیزات

۳. میزان دوباره کاری

۴. میزان زمان خرابی ماشین آلات